

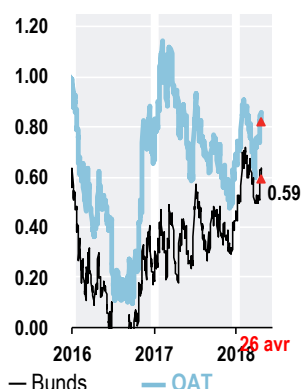
Revue des marchés

L'essentiel

Semaine du 20-4-18 au 26-4-18

➔ CAC 40	5 413	➔	5 454	+0.8 %
➘ S&P 500	2 670	➔	2 667	-0.1 %
➘ Volatilité (VIX)	16.9	➔	16.2	-0.6 pb
➔ Euribor 3m (%)	-0.33	➔	-0.33	+0.0 pb
➔ Libor \$ 3m (%)	2.36	➔	2.37	+0.6 pb
➔ OAT 10a (%)	0.81	➔	0.82	+1.3 pb
➔ Bund 10a (%)	0.59	➔	0.59	+0.7 pb
➔ US Tr. 10a (%)	2.95	➔	2.99	+3.9 pb
➘ Euro vs dollar	1.23	➔	1.21	-1.3 %
➘ Or (once, \$)	1 339	➔	1 318	-1.6 %
➔ Pétrole (Brent, \$)	73.6	➔	74.6	+1.4 %

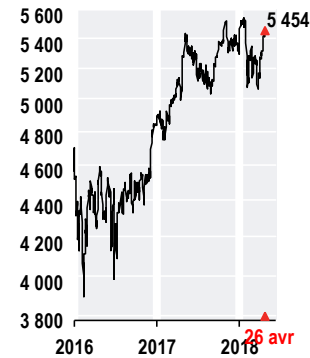
Taux 10a (%), OAT vs Bund



Euro-dollar



CAC 40



Marchés monétaire & obligataire

Taux d'intérêt (%)	+haut 18		+bas 18	
€ BCE	0.00	0.00 le 01/01	0.00	le 01/01
Eonia	-0.37	-0.35 le 01/01	-0.37	le 02/01
Euribor 3m	-0.33	-0.33 le 25/01	-0.33	le 01/01
Euribor 12m	-0.19	-0.19 le 01/01	-0.19	le 19/02
\$ FED	1.75	1.75 le 22/03	1.50	le 01/01
Libor 3m	2.37	2.37 le 25/04	1.69	le 01/01
Libor 12m	2.77	2.77 le 25/04	2.11	le 01/01
£ Bque Angl	0.50	0.50 le 01/01	0.50	le 01/01
Libor 3m	0.76	0.79 le 19/04	0.52	le 04/01
Libor 12m	1.03	1.06 le 17/04	0.76	le 03/01

Au 26-4-18

Rendements (%)	+haut 18		+bas 18	
€ Moy. 5-7a	0.47	0.66 le 15/02	0.41	le 18/04
Bund 2a	-0.57	-0.55 le 07/03	-0.66	le 01/01
Bund 10a	0.59	0.72 le 15/02	0.42	le 01/01
OAT 10a	0.82	0.91 le 08/02	0.60	le 30/03
Corp. BBB	1.45	1.48 le 25/04	1.17	le 08/01
\$ Treas. 2a	2.48	2.48 le 26/04	1.89	le 01/01
Treas. 10a	2.99	3.03 le 25/04	2.41	le 01/01
Corp. BBB	4.27	4.29 le 25/04	3.59	le 01/01
£ Treas. 2a	0.80	0.85 le 21/03	0.40	le 01/01
Treas. 10a	1.53	1.67 le 15/02	1.23	le 01/01

Au 26-4-18

Rendements 10a € et spreads

4.30%	Grèce	371 pb
1.75%	Italie	115 pb
1.50%	Portugal	90 pb
1.27%	Espagne	67 pb
0.85%	Belgique	26 pb
0.82%	France	22 pb
0.78%	Autriche	18 pb
0.73%	P-Bas	14 pb
0.71%	Irlande	11 pb
0.70%	Finlande	10 pb
0.59%	Allemagne	

Matières premières

Prix spot, \$	+bas 18		2018(€)	
Pétrole, Brent	74.6	62.2 le 13/02		+11.1%
Or (once)	1 318	1 303 le 01/01		+0.2%
Métaux, LME	3 358	3 184 le 26/03		-2.6%
Cuivre (tonne)	6 929	6 556 le 26/03		-4.7%
CRB Aliments	353	335 le 04/04		+4.1%
Blé (tonne)	177	155 le 16/01		+10.4%
Mais (tonne)	141	126 le 08/01		+10.2%

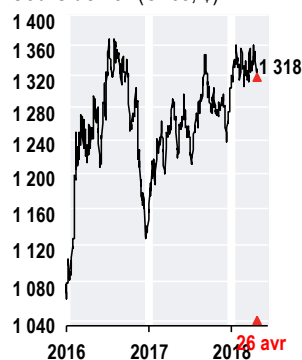
Au 26-4-18

Variations

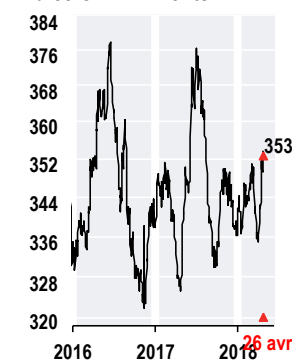
Cours du pétrole (Brent, \$)



Cours de l'or (Once, \$)



Indice CRB Aliments



Taux de change

1€ =	+haut 18		+bas 18		2018	
USD	1.21	1.25 le 25/01	1.19	le 09/01	+0.9%	
GBP	0.87	0.89 le 02/03	0.86	le 17/04	-2.1%	
CHF	1.20	1.20 le 19/04	1.15	le 27/02	+2.2%	
JPY	132.47	137.29 le 02/02	129.63	le 23/03	-2.1%	
AUD	1.60	1.61 le 26/03	1.53	le 09/01	+4.4%	
CNY	7.67	7.92 le 25/01	7.67	le 26/04	-1.9%	
BRL	4.23	4.27 le 25/04	3.87	le 08/01	+6.3%	
RUB	76.07	79.12 le 11/04	68.06	le 09/01	+10.0%	
INR	80.87	81.39 le 25/04	75.92	le 08/01	+5.5%	

Au 26-4-18

Variations

Indices actions

	Cours	+haut 18		+bas 18		2018	2018(€)
CAC 40	5 454	5 542 le 22/01	5 066 le 26/03	+2.7%	+2.7%		
S&P500	2 667	2 873 le 26/01	2 581 le 08/02	-0.2%	-1.1%		
DAX	12 500	13 560 le 23/01	11 787 le 26/03	-3.2%	-3.2%		
Nikkei	22 320	24 124 le 23/01	20 618 le 23/03	-2.0%	+0.1%		
Chine*	88	101 le 26/01	88 le 09/02	-0.6%	-1.7%		
Inde*	583	642 le 29/01	563 le 23/03	-0.2%	-5.4%		
Brésil*	2 157	2 393 le 26/01	2 023 le 01/01	+12.4%	+5.7%		
Russie*	607	707 le 26/02	571 le 16/04	+8.4%	-0.3%		

Au 26-4-18

Variations

* Indices MSCI



%	Croissance du PIB			Inflation		
	2017	2018 e	2019 e	2017	2018 e	2019 e
Avancés	2.2	2.6	1.9	1.8	1.9	1.8
États-Unis	2.3	3.1	2.1	2.1	2.3	2.1
Japon	1.7	1.3	0.6	0.5	0.9	0.9
Royaume-Uni	1.8	1.5	1.8	2.7	2.6	2.1
Zone euro	2.5	2.6	2.1	1.5	1.7	1.7
Allemagne	2.5	2.4	2.0	1.7	1.8	1.9
France	2.0	2.3	1.9	1.2	1.6	1.7
Italie	1.5	1.5	1.2	1.3	1.4	1.5
Espagne	3.1	2.8	2.2	2.0	1.6	1.6
Pays-Bas	3.3	2.3	1.7	1.3	1.7	1.8
Emergents						
Chine	6.9	6.4	6.4	1.6	2.3	2.5
Inde	6.6	7.4	7.6	3.6	4.5	4.2
Brésil	1.0	3.0	3.5	3.4	3.3	3.8
Russie	1.5	1.8	1.7	3.7	3.0	4.0

Source : BNPP Group Economic Research (e: Estimations, prévisions)

Taux d'intérêt, %	2018				2019				2017	2018e	2019e
	T1	T2e	T3e	T4e	T1e	T2e	T3e	T4e			
E-Unis Fed Funds	1.75	2.00	2.25	2.50	2.75	2.75	2.75	2.75	1.50	2.50	2.75
BOR 3m \$	2.31	2.15	2.35	2.55	2.65	2.65	2.65	2.55	1.69	2.55	2.55
Treas. 10a	2.75	3.10	3.20	3.25	3.25	3.25	3.15	3.00	2.41	3.25	3.00
Zone e Refi BCE	0.00	0.00	0.00	0.00	0.00	0.00	0.00	0.25	0.00	0.00	0.25
BOR 3M	-0.33	-0.33	-0.33	-0.33	-0.33	-0.13	-0.13	0.07	-0.33	-0.33	0.07
Bund 10a	0.50	0.85	1.20	1.50	1.50	1.60	1.70	1.80	0.42	1.50	1.80
OAT 10a	0.60	1.10	1.40	1.70	1.70	1.85	1.95	2.05	0.66	1.70	2.05
R-Uni Taux BoE	0.50	0.75	0.75	1.00	1.00	1.25	1.25	1.50	0.50	1.00	1.50
Gilt 10a	1.39	1.65	1.75	1.90	1.95	2.05	2.15	2.25	1.23	1.90	2.25
Japon Taux BoJ	-0.07	-0.10	-0.10	-0.10	-0.10	-0.10	-0.10	-0.10	-0.04	-0.10	-0.10
JGB 10a	0.04	0.08	0.08	0.08	0.05	0.05	0.03	0.00	0.05	0.08	0.00

Taux de change	2018				2019				2017	2018e	2019e
	T1	T2e	T3e	T4e	T1e	T2e	T3e	T4e			
USD EUR / USD	1.23	1.27	1.28	1.28	1.30	1.31	1.33	1.34	1.20	1.28	1.34
USD / JPY	106	105	104	102	101	100	99	98	113	102	98
GBP / USD	1.40	1.41	1.44	1.45	1.48	1.49	1.51	1.52	1.35	1.45	1.52
USD / CHF	0.96	0.93	0.93	0.94	0.94	0.95	0.94	0.93	0.97	0.94	0.93
EUR EUR / GBP	0.88	0.90	0.89	0.88	0.88	0.88	0.88	0.88	0.89	0.88	0.88
EUR / CHF	1.18	1.18	1.19	1.20	1.22	1.24	1.25	1.25	1.17	1.20	1.25
EUR / JPY	131	133	133	131	131	131	132	131	135	131	131

Source : BNP Paribas Group Economic Research / GlobalMarkets

